

Ha nem tudsz egyenesen a Kroki szájába ütni, használhatod a köröd arra, hogy jobb helyre üsd a labdád.

- Ha betalálsz a labdáddal, a Kroki szája becsukódik és a farkával visszadobja a labdát! Minden találat egy pontot ér. Lásd a Találatok alatt.
- Ha nem találsz be, a köröd akkor is véget ér. Hagyd a labdád ott, ahová gurult. A következő ütésed onnan kell végrehajtanod.

TALÁLATOK

Betaláltál? Remek! Jelöld a pontjaidat a Kroki hátán ülő madárkákkal. A színednek megfelelőt tekerd a következő számra, ahogy a **7. ábrán** látod.

Hagyd a labdád ott, ahová a Kroki dobta. A következő körben onnan kell ütnöd. Találat után nyisd ki újra a Kroki száját, hogy készen álljon a következő ütésre.

7. ábra



ÜTÉSI SZABÁLYOK

- Beavatkozás - Ha a labda nekigurul valaminek (a falnak, egy bútornak, egy másik labdának, vagy a Krokinak), elmozdíthatod azt tőle (egy ütőnyire) a köröd elején.
- Kikerülés - Ha az ellenfeled labdája pont a te labdád és a Kroki között áll, akkor meg kell próbálnod kikerülni az ütéssel.

A GYŐZTES

Aki előbb szerez három pontot, az nyeri a játékot!



Modell & Hobby
TOYS

© 2021 Goliath, Vijzelpad 80, 8051 KR Hattem, The Netherlands

Distributed by: Vivid Toy Group Ltd, GU3 1LS, UK.

Magyarországon forgalmazza: Modell & Hobby Kft. 1097 Budapest, Könyves Kálmán krt. 12-14.

Tel: 06-1/431-7451; www.modellhobby.hu

Kérjük, őrizze meg ezt az információt a későbbi hivatkozás végett. Mielőtt a játékot gyermeke kezébe adná, távolítsa el a csomagolás minden részét. A színek és a kivitelezés eltérhet. Kínában készült. www.goliathgames.com
A Nextoy LLC. licensze alapján készült.

Figyelem.



Kis méretű labdákat és apró alkatrészeket tartalmaz.
Fulladásveszély. Ne célozzon mások szemére, arcára. Kizárólag a mellékelt vagy a gyártó által javasolt labdákat használja.



31240C10_v1_0321

KROKI GOLF

2-4 játékos | 3 éves kortól



HASZNÁLATI ÚTMUTATÓ



FIGYELEM:
FULLADÁSVESZÉLY

A játék apró alkatrészeket és labdákat tartalmaz.
Nem alkalmas 3 év alatti gyermekek számára.



FIGYELEM:

Kizárólag a mellékelt vagy a gyártó által javasolt labdákat használja.



FIGYELEM: Ne célozzon mások szemére, arcára a játékkal.



Labdát a **lyukba**
újra **meg újra**
a **Kroki Golf**fal!



TARTOZÉKOK


- 1 Korki beépített pontszámláló madarakkal
- 1 flamingó alakú golfütő
- 4 Kroki Golf labda

A JÁTÉK CÉLJA

Elsőként kell három pontot szerezni úgy, hogy beütöd a labdát a Kroki száján át a farkáig.


A FLAMINGÓ ALAKÚ ÜTŐ ÖSSZESZERELÉSE

A flamingó alakú ütő összeszereléséhez nyomd le és tartsd nyomva az alsó részen található gombot. Illeszd a felső részt az alsóba, majd engedd el a gombot (1. ábra).



1. ábra


Az ütő szétszereléséhez nyomd le és tartsd nyomva a gombot, miközben szét húzod a két részt. Ha szétjött, elengedheted a gombot (2. ábra).



2. ábra

A KROKI ÖSSZESZERELÉSE

A Kroki összeszereléséhez illeszd a nyelv mögötti akasztókat a test aljába, ahogy a 3. ábrán látod.



3. ábra



4. ábra

A Kroki fejének jobboldali pöckét illeszd a test jobb oldalán található nyílásba, majd hajtsd rá a testre a fej bal oldalát, ahogy a 4. ábrán látod.

ELŐKÉSZÜLET

A Kroki Golf a legjobban a házban, egyenes szőnyegen játszható. Kerüld a durva felületeket és a bolyhos szőnyeget. Tedd a Krokit egy üres területre. Minden játékos válasszon egy színes golf labdát.



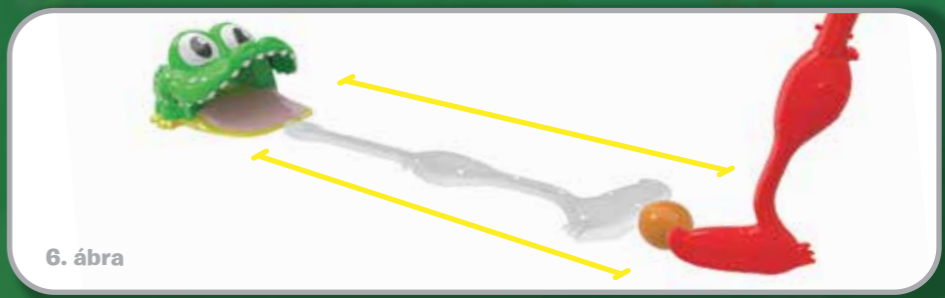
5. ábra

Ezután nyisd ki a Kroki száját úgy, hogy lefogod az alsó állkapcsát, miközben a felsőt addig húzod, amíg nyitva nem marad az 5. ábrán látható módon.

A JÁTÉK MENETE

Válasszátok ki az első játékost. Minden játékos egyszer üthet egy körben. A cél az, hogy az ütés betaláljon, és a labda Kroki száján át a farkáig guruljon.

Az első játékos egy ütőnyi távolságban a Kroki elé helyezi a labdáját, mint a 6. ábrán. Ezután az ütővel elüti a labdát.



6. ábra