POTYI, A FLAMINGÓ

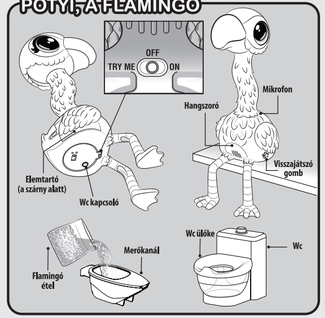

ALVÓ MÓD

Mikor egyedül hagyod Potyit a flamingót, néha fáradtságot jelző hangokat hallat magából. Potyi, a flamingó végül elalszik.

Felkeltheted bármikor a következőképpen:

- Nyisd ki majd csukd be a szájat
- Nyomd meg a visszajátszás gombot
- Ültesd rá a Wc-re
- Nyomd meg a bekapcsoló gombot, be majd ki és utána újra be



ELEMEK

3 db ideiglenes elemet tartalmaz a kipróbálás funkcióhoz. A csere elemeket a csomag nem tartalmazza.

- Alkáli elem ajánlott
- Az elemeket mindenképpen felnőtt helyezze be és távolítsa el a játékból.
- Győződj meg róla, hogy az elemek helyesen polaritásuknak megfelelően lettek helyükre helyezve.
- Ne töltsd újra nem tölthető elemeket.
- Az eltávolítást és az elemek töltését felnőtt végezze el.
- Az újratölthető elemeket távolítsa el töltés előtt a játékból.
- Kerülje a rövidzárlatot az elemtartó érintkezőinél
- Távolítsa el a lemerült elemeket a játékból
- Ne használj használt elemet új elemmel párban, vagy újratölthetőt alkáli elemmel.
- A termék semelyik részét ne próbáld meg hálózathoz kötni.
- Csak elemgyűjtő helyen dobd ki, soha ne dobd tűzbe
- Távolítsd el az elemeket használat után, vagy ha hosszabb ideig nem használod a játékot.
- Csak olyan elemet használj, ami ajánlott vagy azonos típusú

Segítsd a környezetet úgy, hogy felelősségteljesen ártalmatlanítod a terméket és az elemeket. A kuka szimbólumok azt jelzik, hogy a termék és az elemeket nem szabad a háztartási hulladékba dobni, mivel azok olyan anyagokat tartalmaznak, amelyek károsak lehetnek a környezetre és az egészségre. Kérjük, használd kijelölt gyűjtőhelyeket vagy újrahasznosító létesítményeket, amikor az árut vagy az elemeket megsemmisítsd

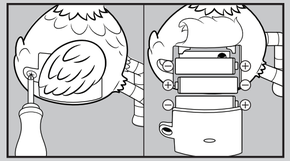

HIBAELHÁRÍTÁS

A legjobb teljesítmény elérése és a lehetséges működési hibák elkerülése érdekében ne korlátozd a nyak mozgását.

A Flamingó nem mozgatja a nyakát evés után:

- Bizonyosodj meg róla, hogy be van kapcsolva a játék és nem kikapcsolt állapotban van, vagy próbáld ki funkcióban
- Az elem merül. A merülőben levő elemek miatt nem képes a megszokott teljesítménye.
- Helyezz be 3 vadonatúj elemet, ahogy az elemek részen leírva találod. Győződj meg, hogy polaritásnak megfelelően helyezted be őket a helyükre.
- Bizonyosodj meg róla, hogy a hátulja zárva van.

A Flamingó nem reagál a hangodra:

- Beszélj közelebb a mikrofonba
- Győződj meg, hogy nincs e tuf nagy háttérzaj
- Ne nyisd ki/csukd be a csőrét beszéd közben
- Nézd meg, hogy be van-e kapcsolva és nem próbálj ki módban van.
- Bizonyosodj meg róla, hogy a mikrofon nincs letakarva semmivel.

A Flamingo nem kakil miközben ül a Wc-n:

Győződj meg, hogy a Flamingó a megfelelően ül a wc-n és a toalett be van kapcsolva.

- Bizonyosodj meg róla, hogy megerősítted a Flamingót mielőtt a Wc-re ülteted.
- Nézd meg, hogy a csőre be van csukva
- Ne nyomd meg a visszajátszás gombot
- Ellenőrizd le, hogy be van-e kapcsolva (ON)

Rövid elemidő:

- Kapcsold ki a Flamingót, mikor nem használod.
- Ne korlátozd a flamingó mozgását, mivel ez lerövidíti az akkumulátor élettartamát.

Nem énekel a Flamingo:

- Győződj meg róla, hogy a csőre csukva van

Flamingó nem nyeli le az ételt:

- Etetés közben, segítsd az étel lemeneteléit úgy, hogy kissé megdöntöd Potyit hátrafelé
- Használd az ujjad, és óvatosan told be az ujjaddal az ételt a torkán
- Ne etesd túl Potyit – mert már lehet tele van a pocakja! Engedd meg, hogy kakiljon, mielőtt újra megetetnéd

Flamingó étel kiömlés

- Do not reuse spilled Flamingo food. Flamingo food needs to be pure and free of contaminants to ensure proper function.
- Flamingo food is environmentally safe. Dispose of spilled Flamingo food into general waste.
- If rubbed, the coarse nature of Flamingo Food may result in micro-scratches on play surface.
  - Gently collecting any spillage (as it occurs) with a vacuum or soft cloth can avoid this.

1. ETETÉS

1. Nyisd ki Potyi csőrét
2. Fogd a kanalat és öntsd le a az ételt a torkán
3. Csukd be a csőrét

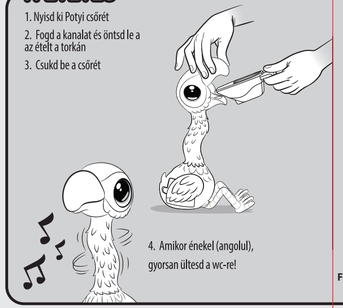

4. Amikor énekel (angolul), gyorsan ültesd a wc-re!

2. POTYI, A FLAMINGÓ

Nézd ahogy csodásan kakil!

Figyelmeztetés: Potyi eledele, csak neki való, nem a gyerekeké! Ne edd meg a flamingó ételt!

3. ETETÉS ÚJRA...

Mosogató felett: 1. Vedd le az ülőkét a wcről és öntsd vissza a merőkanálba és szűrd le róla a vizet
2. Rázd a merőkanalat, hogy minden víz kicsepegjen
3. Nézd ahogy újra étellé válik

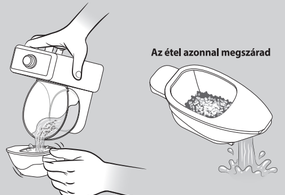

Tippek: Gyengéden told le az ujjaddal a torkán az ételt. Csak tiszta vizet használj. Ne hagyd a flamingó ételt és a vizet a wcben hosszabb ideig. Tedd el a flamingo ételt.

HANGUTÁNZÁS

Beszélj Potyihoz és azonnal visszamondja, amit mondtál neki!

Nyomd le a visszajátszás gombot, hogy halld a legutóbb felvett hangokat

BIZTONSÁGI INTÉZKEDÉSEK

FIGYELEM! ELEKTRONIKAI ALKATRÉSZEKET TARTALMAZ!

- **A VÍZBE / FOLYADÉKBA MERÍTÉS VAGY A VÍZ ALÁ HELYEZÉS TÖNKRETEHETI VAGY MEGSEMMISÍTHETI A TERMÉKET**
- **CSAK BELTÉRI HASZNÁLATRA, NE HASZNÁLD A SZABADBAN**
- **KOSZ, FŰ, CEMENT KÁROSÍTHATJA A FELÜLETET ÉS/VAGY A SZENZOROKAT**
- **NAGY ELEKTROMOS ZAVAROK (PÉLDÁUL EGY PORSZÍVÓ KÖZELÉBEN) ZAVARHATJA A JÁTÉK ELEKTRONIKÁJÁT. HA A JÁTÉK FURCSÁN VISELKEDIK, ÚJRA KELL INDÍTANI**
- **HA A NORMÁL MŰKÖDÉS NEM FOLYTATÓDIK, VIDD A TERMÉKET EGY MÁSIK HELYRE, ÉS PRÓBÁLD ÚJRA**

FCC NYILATKOZAT

A készüléket teszteltük, és az FCC-szabályzat 15. részének megfelelően „B" osztályú digitális eszköz előírásainak felelt meg. A korlátozások lakóterületi telepítéskor megbízható védelmet nyújtanak a káros interferenciával szemben.
A készülék rádiofrekvenciás energiát hoz létre, használ és sugároz. Ha a készüléket nem a gyártó útmutatása alapján telepítik és használják, akkor káros interferenciát okozhat a rádiókommunikációban. Arra azonban nincs garancia, hogy egy adott telepítési helyzetben nem lép fel interferencia. Ha a készülék káros interferenciát okoz a rádió- vagy televíziókészülék vételében, amelynek tényéről a készülék ki-és bekapcsolásával győződhet meg, javasoljuk, hogy az interferencia megszüntetése érdekében a következő lépéseket hajtsa végre: Forgassa el vagy helyezze át a vevőantennát. Növelje a távolságot a készülék és a vevő között. Csatlakoztassa a készüléket a vevőegységtől különböző hálózati aljzathoz. Kérje a kereskedő vagy szakképzett szerelő segítségét.

FIGYELEM: NEM ALKALMAS 3 ÉVESNÉL FIATALABB GYERMEK SZÁMÁRA! NE TARTSA TÚL KÖZEL FÜLÉHEZ A HANGSZÓRÓT!

VIGYÁZAT: SZÜLŐI FELÜGYELET MELLETT HASZNÁLDI A FLAMINGÓ ÉTEL 100%-BAN AQUA-HOMOK, ENKITŐ TARTALMAT NEM TARTALMAZNAK, NEM SZABAD MEGENNI. HA A SZEMBE KERÜL A HOMOKSZEM, ALAPOSAN ÖBLÍTSD KI TISZTA VÍZZEL. SOHA NE DÖRZSÖLD A SZEMED A HOMOK RÉSZECSKÉKKEL. LENYELÉS ESETÉN IGYÁL SOK VIZET, HA AZ IRRITÁCIÓ TOVÁBBRA IS FENNÁLL, FORDULJ ORVOSHOZ. A FLAMINGO BELSŐ ELEKTRONIKÁT TARTALMAZ: NE MERÍTSD VÍZBE, CSAK A FELÜLETET MOSD LE

FONTOS: KÉRJÜK, TÁVOLÍTSD EL AZ ÖSSZES CSOMAGOLÁS TARTOZÉKOT, MIELŐTT EZT A TERMÉKET GYERMEKEKNEK ADOD. ÜRÍTSD KI A WC-T, AMIKOR BEFEJEZTE A JÁTÉKOT. TISZTÍTSD ÉS SZÁRÍTSD MEG A WC-T TÁROLÁS ELŐTT. KÉRJÜK, ŐRIZD MEG A CSOMAGOLÁS RÉSZLETEIT KÉSŐBBI REFERENCIA CÉLJÁBÓL. A SZÍNEK ÉS A TARTALOM ELTÉRŐEK LEHETNEK. MEGFELEL A D-4236 ASTMÁNAK.

TARTALOM:
1x Flamingó, 1x Wc, 1x Merőkanál,
1x Flamingó étel, 1x Használati utasítás

FIGYELEM!
FULLADÁSVESZÉLY – Apró alkatrészek. 3 éves kor alatti gyermeknek nem ajánlott.

WWW.LITTLELIVEPETS.COM

IMPORTÁLJA ÉS MAGYARORSZÁGON FORGALMAZZA:
MODELL & HOBBY KFT. 1097 BUDAPEST, KÖNYVES KÁLMÁN KRT. 12-14.
TEL: 06-1/431-7451;
www.modellhobby.hu

www.moosetoys.com
©2019 Moose.
Készült: Kínában

Modell & Hobby TOYS Interaktív