

# SLW948 Zenélő szőnyeg használati útmutatója

A zenélő szőnyeg első használata előtt figyelmesen olvassa el az útmutatót. Kérjük, vegye figyelembe a biztonsági figyelmeztetéseket, és tartsa be őket a használat során. Ezután kérjük, őrizze meg az útmutatót a későbbi hivatkozás végett. Amennyiben harmadik személynek ajándékozná a zenélő szőnyeget, mellékelje hozzá az útmutatót is.

## Zenélő szőnyeg - zongora


Cikkszám: #SLW948

Tartalom: 1 db Zenélő szőnyeg


Használat előtt:

Nyissa fel a hátulján lévő elemtartót egy csavarhúzó segítségével, majd helyezzen be 3 AA elemet (nem tartozék). Zárja le az elemtartót és fektesse le a szőnyeget. Bekapcsoláskor a szőnyeg lejátszik egy dallamot - ezzel jelzi, hogy játékra


## JÁTÉK

- Ha a Játék (Play) mód gombját  megnyomjuk, a szőnyeg hangszerként működik. Az alap hangszer a zongora.
- A fekete billentyűkkel választhat dallamot.
- A kívánt hangszerre nyomva bármelyikre átállíthatjuk a szőnyeget.
- 8 hangszer érhető el: zongora, vibrafon, hárfa, trombita, szaxofon, harmonika, hegedű, gitár.
- A kiválasztott dallam a kiválasztott hangszeren egy fehér billentyű lenyomásával játszható le.
- Minden egyes billentyűlenyomáskor megszólal egy hang a kiválasztott dallamból a kiválasztott hangszer hangján.
- A dallam és a hangszer tetszőlegesen változtatható, csak meg kell nyomni hozzá a kívánt dallam vagy hangszer gombját.
- A mód gombok lenyomásával a zene azonnal a kívánt módra vált.


## Demo

- A Demo mód gombjának  lenyomásakor a rendszer a demo lejátszásra vált, ezt jelzőfényrel jelzi.
- Az alap hangszer a zongora, de tetszőlegesen változtatható a hangszerek gombjaival.
- A fekete gombok megnyomásával lehet demo dallamot váltani.
- Demo módban a fehér billentyűkre nem reagál a játék.
- Dallam lejátszása közben bármikor válthatunk dallamot egy másik billentyű megnyomásával.
- A mód gombok megnyomásával azonnal játékmódot válthatunk.

## FELVÉTEL

- A Felvétel (Record) mód gombjának  lenyomásakor a felvételt jelző lámpa fog világítani.
- A hangszer tetszőlegesen változtatható a hangszerek gombjaival.
- A Felvétel mód gombjának újbóli megnyomásával törlődik a korábban felvett dallam.

## VISSZAJÁTSZÁS

- A Visszajátszás (Playback) gomb  megnyomásával hallhatjuk a felvett dallamot.
- A teljes dallam lejátszása utána Visszajátszás gomb újbóli megnyomásával újra lejátszhatjuk ugyanazt a dallamot.

## A TERMÉK ÁBRÁJA



## ELEMEKKEL KAPCSOLATOS ÉS EGYÉB FIGYELMEZTETÉSEK

- Az elemeket felnőtt cserélje.
- Ne keverje az alkáli, a hagyományos és a tölthető elemeket.
- Soha ne keverje az új és a régi elemeket.
- Az elemeket helyes polaritással helyezze be.
- A lemerült elemeket távolítsa el a játékból.
- A tölthető elemeket a játékból eltávolítva töltsse.
- A tölthető elemeket csak felnőtt felügyelete mellett töltsse.
- Ne használjon éles vagy hegyes tárgyakat a szőnyegen.
- A szőnyeg nem mosható.
- A játék 3 éven felüli gyerekek számára ajánlott. Felnőtt felügyelete mellett használja.