

# blingle BANDS™ BFF KARPÁNT

## HASZNÁLATI ÚTMUTATÓ


HORDOZHATÓ  
SZETT



AZ OKTATÓVIDEÓHOZ  
OLVASD BE A KÓDOT!

AZ INTERNETHEZ CSATLAKOZÁSHOZ ÉS AZ ONLINE  
TARTALMAK MEGTEKINTÉSÉHEZ SZÜLŐI BELEECYÉZÉS  
SZÜKSÉGES!

- 5 db blingle karpánt - 2 db 3 kö szélességű pánt, 2 db 4 kö szélességű pánt, 1 db 5 kö szélességű pánt, 2 20 db zsinór, 3 1 csomag szívalakú gyöngy, 4 1 csomag szilikonkarika, 5 6 csomag blingle ékkő, 6 1 db szilikonkorong, 7 1 db blingle toll és fűzőtű, 8 1 db ékszerkészítő tok, 9 1 db mintalap, 10 6 db visszazárható ékkötő, 11 használati útmutató



**FIGYELEM!**  
FULLADÁSVESZÉLY - Apró alkatrészek.  
3 éves kor alatti gyermeknek nem alkalmas.

7+

## KÉSZÜLJ FEL AZ ALKOTÁSRA!



- A Tálca a karpántnak
- B Ékkötőráró rekesz
- C Szilikonkorong helye

1 **2db zsinór mindkét végére**

2 **Megjegyzés:** Csak kevés ékkövet önts a rekeszekbe egyszerre.

3 **Megjegyzés:** A tálcát úgy illeszd a helyére, hogy a rekeszeket teljesen lezárja!

4 **A lezárt tokot mozgasd jobbra-balra hosszanti irányban, hogy az ékkövek jó irányba forduljanak! Ismételd meg, ha kell!**

5 **TIPPI!** Minden rekeszbe különböző színű ékkövet önts!

6 **KATTI!**

## HOGY KÉSZÜL A BFF KARPÁNT?

1 **MÁRTSD** a tollat a szilikonkorongba!

2 **NYOMD** a tollat a köré!

3 **DÍSZÍTSD** ékköveit a pántot!

**TIPPI!** A védőfóliának egyszerre csak kis részét húzd le a pántról, hogy a ragasztóréteg ne veszítse el a tapadását!

**Megjegyzés:** Ha az ékkövek egy része még mindig nem került megfelelő állásba, óvatosan mozgasd jobbra-balra a nyitott tokot, hogy minden ékkő jó irányba álljon!

**Csiszolt oldal van felül!**

**Lapos oldal van felül!**

## ÍGY HASZNÁLD A MINTÁT!

1 **A01 -3001**

2 **A02 - B317**

3 **A03 - B104**

4 **A04 - B060**

5 **A05 - B134**

6 **H**

7 **H**

8 **H**

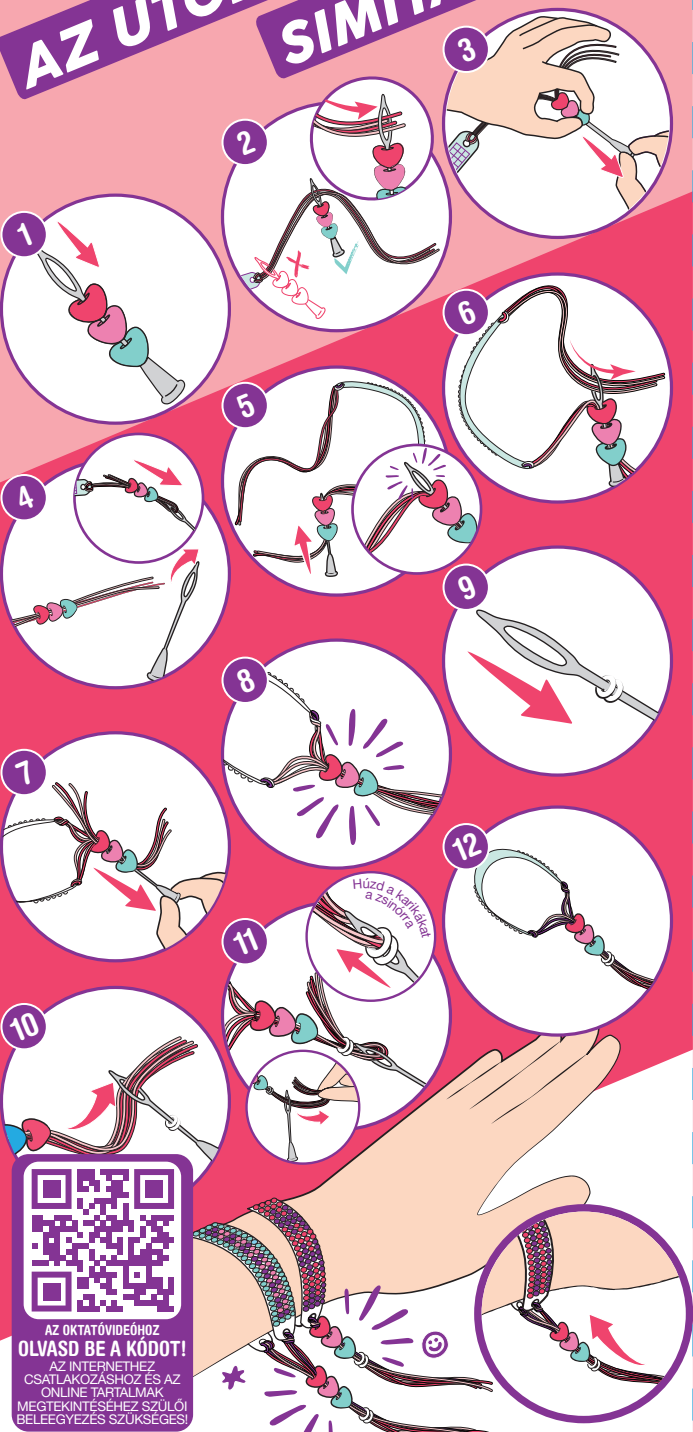
9 **H**

10 **H**


11 **H**



# AZ UTOLSÓ SIMÍTÁSOK



# ÚJ ÖTLETEK! A SAJÁT STÍLUSODHOZ!



## Melyik MEGLEPETÉSMINTA a tiéd?

bohém csajszi sikk	bohém csajszi csillogás
szívárvány szív sikk	szívárvány szív csillogás
énekes hercegnő sikk	énekes hercegnő csillogás

## TÁROLÁS



## PROBLÉMAMEGOLDÁS

**Az ékkövek nem ragadnak a pánt ragasztós felületéhez:**  
Ha a pántok ragadós felülete túl sokáig van fedetlenül, akkor belepetheti a por, így nem fog kellőképpen tapadni. Ennek elkerülése érdekében egyszerre csak kis részen húzd le a védőfóliát!

**Az ékkövek nem tapadnak a blingle toll hegyéhez:**  
Ha az ékkövek már nem tapadnak a blingle toll hegyéhez, akkor a toll fémhegyét mártsd újra a szilikonkorongba! Mozgasd meg a hegyet, hogy a szilikonréteg befedje! A réteget többször újra fel kell majd vinni a tollhegyre a pántdiszítés során.

**Az ékkövek nem fordulnak a megfelelő állásba a rekeszekben:**

Ha túl sok ékkő került egy rekeszbe, akkor nem lesz elég hely ahhoz, hogy az ékkövek jó pozícióba forduljanak. Ilyenkor vedd ki néhány ékkövet a rekeszből, és önts vissza a visszazárható tasakba! Ezután zárd le a rekeszket a tálcával, és rázogasd meg a tokot jobbra-balra hosszanti irányban! Egyszerre csak kevés ékkövet önts a rekeszekbe, hogy elkerüld ezt a problémát!

[blinglebands.com](http://blinglebands.com)



**FIGYELMEZTETÉS:** FÜLLADÁSVESZÉLY. APRÓ ALKATRÉSZEK. 3 ÉVES KOR ALATTI GYERMEKEKNEK NEM ALAKMAS. **VIGYÁZAT:** KISGYERMEKEK FELNÖTT FELÜGLYTE MELLETT HASZNÁLÁKI NEM EHEŐI SZEMBE NE KERÜLŐNI! HA AZ ÉKKŐ MÉGIS SZEMBE KERÜLNE, NE DÖRZSÖLJE, HANEM BŐ, TISZTA VÍZZEL ALAPOSAN ÖBLÍTSE KI!  
**FONTOS:** KÉRJÜK, ÖRIZZE MEG A CSOMAGOLÁST ÉS A HASZNÁLATI ÚTMUTATÓT A KÉSŐBBI HÍVATKOZÁS VÉGÉTT, MERT FONTOS INFORMÁCIÓKAT TARTALMAZ. HASZNÁLAT ELŐTT FIGYELMESEN OLVASSA EL AZ ÚTMUTATÓT A SZÍNEK ÉS A KIVITELÉZÉS ELTÉRHEKNEK. NE VISELJE ZUHANYZÁS VAGY FÜRDÉS KÖZBEN! IDŐVEL AZ ÉKKÖVEK LEVÁLHATNAK A PÁNTROL. HEYES HASZNÁLAT MELLETT A LEGTÖBB ÉKKŐ LEGALÁBB 10 NAPIG A PÁNTON MARAD. A FEL NEM HASZNÁLT ANYAGOK A KOMMUNÁLIS HULLADÉKBA KIHELYEZHEK.  
**Gyártó:** MOOSE TOYS LTD 3 Hurling Way, St. Columb Major Business Park, Cornwall TR9 6SX, UK. ÉS 18 rue Jacqueline Auriol, Quartier Villaray, B.P. 40119, Guyancourt Cedex, Paris, 78041, France. ©2020 The Moose Group | [www.moosetoys.com](http://www.moosetoys.com) | [info@moosetoys.com](mailto:info@moosetoys.com)  
KINÁBAN KÉSZÜLT  
Magyarországon importálja és forgalmazza: Modell & Hobby Kft.  
1097. Budapest Könyves Kálmán Krt. 12-14. Tel: (1) 431 7451; [www.modellhobby.hu](http://www.modellhobby.hu)  
US MS YL043049 IM 02