Back Artwork (inner) - 84mm(w) x 185mm(h) - CMYK

Shake'n Shimmer HASZNÁLATI ÚTMUTATÓ
INSTRUCTION GUIDE

TARTALOM CONTENTS

CSILLÁMOZÓ TÉGELY SHAKER TUBE

SHAKER LID FEDŐ

TÁLCA DRY TRAY

RAGASZTÓ GLUE

ECSET GLUE BRUSH

FÜGGŐK - CHARMS (X5)

CSILLÁM GLITTERS (X6)

ÉKKÖVEK GEMS (X7)

KARKÖTŐ BRACELET

ZÁRÓCSAT CLASP

KÖZTES ELEM SPACER (X4)

MEDÁLVEZETŐ SLIDING CLIP (X4)

A függők, színek és a tartalom eltérhet a képen láthatótól, a csomag véletlenszerű válogatást tartalmaz.
^Charm designs, glitter colours, and contents may vary from the illustrations as randomly assorted.

#1 VÁLASZD LE A FÜGGŐKET! SEPERATE CHARMS



CSAVARD, HOGY LESZEDD! TWISTED TO REMOVE

ISMÉTELD MEG! REPEAT (X5)

#2 ÖNTSD A CSILLÁMOT A TÉGELYBE! POUR GLITTER INTO SHAKER



ÖNTS CSILLÁMOT A TÁLCÁBA! ADD GLITTER INTO TRAY



ISMÉTELD MEG A MARADÉK SZÍNNEL! REPEAT AS REQUIRED TO USE REMAINING GLITTER

A TÁLCÁT ÚGY IGAZÍTSD A NYÍLÁSHOZ, HOGY EGYSZERRE CSAK EGY SZÍNT HASZNÁLJ! MAKE SURE GLITTER TRAY IS ALIGNED TO THE OPENING SO THAT ONLY ONE GLITTER COLOUR CAN BE USED AT A TIME.

MATRICÁK - STICKERS

*Matrica csak a telefon és üdítő függőt tartalmazó csomagokban található.

*stickers are only available in packs containing the phone & soda bottle charm.

#3 CSILLÁMOZD BE A FÜGGŐKET! GLITTERING THE CHARMS



ECSETTEL VIDD FEL A RAGASZTÓT! APPLY GLUE WITH BRUSH TO DESIRED AREAS



A FÜGGŐ RÚDJÁT ILLESZD A FEDŐ ALJÁBA! INSERT CHARM STICK INTO BOTTON OF SHAKER LID



CSAVARD A TÁLCÁT, VÁLASSZ SZÍNT! TWIST TO SELECT GLITTER COLOUR



SZOROSAN ZÁRD A TÉGELYRE A FEDŐT! PLACE CAP ON FIRMLY



RÁZD 15 MÁSODPERCIG! SHAKE FOR 15 SEC



A FEL NEM HASZNÁLT CSILLÁMOT RÁZD VISSZA A TÁLCÁBA! TAP EXCESS GLITTER BACK INTO TRAY

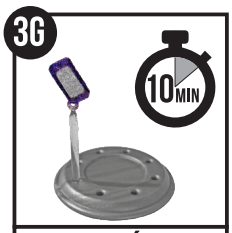

HAGYD SZÁRADNI! (10 PERCIG) LET DRY (10 SEC)

3A→3G LÉPÉSEKET ISMÉTELD MEG A TÖBBI SZÍNNEL! - REPEAT 3A→3G WITH OTHER GLITTERS



VIDD FEL A FEDŐ RAGASZTÓ RÉTEGET! APPLY FINAL PROTECTIVE LAYER OF GLUE



RAGASZD FEL A MATRICÁKAT* ÉS KÖVEKET! ADD GEMS & STICKERS*

SZEDD LE A RUDAT! REMOVE STICK

ISMÉTELD MEG A 3A-3G LÉPÉSEKET A FÜGGŐK MÉG NEM CSILLÁMOS RÉSZEIN MÁS SZÍNEKKEL! NE AGGÓDJ, HA A TÉGELY FALÁRA CSILLÁM TAPADT, A VÉGEREDMÉNYT NEM FOGJA BEFOLYÁSOLNI! REPEAT STEPS 3A TO 3G WITH OTHER COLOURS TO COAT THE REST OF THE CHARM. DON'T WORRY IF GLITTER STICKS TO THE PLASTIC WALLS OF THE CONTAINER, IT WON'T AFFECT THE FINAL DESIGN.

#4 FŰZD FEL ÉS RENDEZD EL A FÜGGŐKET! ATTACH & ARRANGE CHARMS

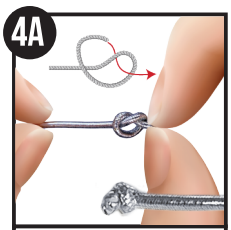

KÖSS CSOMÓT A KARKÖTŐ EGYIK VÉGÉRE! TIE A KNOT AT ONE END



3 MÓDON TUDOD FELFŰZNI A FÜGGŐKET ADD CHARMS 3 WAYS TO CONNECT



BŐVÍTSD KI A LYUKAT AZ ECSET VÉGÉVEL! STOPPER WIDEN HOLE WITH BRUSH



A MEDÁLVEZETŐ KAPCSÁT TOLD OLDALRA, HOGY KINYISD! SLIDING CLIP PRESS SIDE TO OPEN



FŰZD FEL! SLIDING CHARM

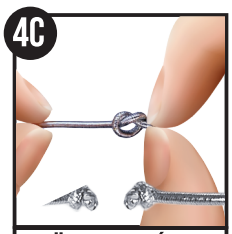

KÖSS CSOMÓT A MÁSIK VÉGÉRE! TIE KNOT AT OTHER END



TEDD A CSOMÓKAT A ZÁRÓCSATBA! PLACE KNOTS IN CLASP



PATTINTSD ÖSSZE! SNAP CLOSED

VISELD BÜSZKÉN! READY TO WEAR

Csak felnőtt felügyelet mellett használható! Szemektől távol tartandó! Ne egyen vagy igyon a ragasztó és csillám felvitele közben! Használatot követően szappanos vízzel alaposan mosson kezet! Állatoktól tartsa távol! A ragasztót és a csillámot ne lélegezze be! Ha véletlenül lenyeli a terméket, azonnal öblítse ki a száját, és kérjen orvosi segítséget! A csillámpor belélegzése esetén azonnal gondoskodjon friss levegőről és kérjen orvosi segítséget! Bőrirritáció esetén a szennyezett ruhákat azonnal vegye le, szappanos vízzel mossa meg az irritált bőrfelületet majd tiszta vízzel alaposan öblítse le, kérjen orvosi segítséget! Ha a csillámpor vagy a ragasztó szembe kerül, tiszta folyó csapvízzel öblítse ki a nyitott szemet néhány percen keresztül. Ha a szemirritáció nem múlik, kérjen orvosi segítséget! Ha a csillámpor vagy a ragasztó szennyeződik, dobja ki! A csillámport háztartási porszívóval ajánlott feltakarítani. ■ To be used under the constant supervision of an adult. Keep away from eyes. Do not eat or drink when handling the glue/ glitter powder. Wash hands thoroughly with mild soap and water after use. Keep the product away from animals. Do not ingest the glitter powder/ glue. In case of accidental ingestion/ swallowing, rinse out mouth with water, please consult a doctor. In case of inhalation of Glitter powder, supply fresh air and consult a doctor. In case of skin irritation, take away the polluted clothing and wash skin immediately with mild soap and water and rinse thoroughly and consult a doctor. In case of contact with eyes of glue or/and glitter powder, rinse opened eye for several minutes under running water. If irritation persists, consult a doctor. If the glitter powder and/or glue gets dirty, throw it away. To collect it more easily, you can use a household vacuum cleaner.

FIGYELEM! 36 hónapos kor alatti gyermekek számára nem alkalmas. Apró alkatrészek miatti fulladásveszély.

WARNING! Not suitable for children under 36 months. Small parts. Choking hazard.

www.shakenshimmer.com

CE

0-3