#88042 Size: 297 x 280mm 印雙面 (成品尺寸: 99 x 140 mm)

POKIBOT™

A ZSEBROBOT

3+ éves kortól

Ez a B osztályú digitális berendezés megfelel a kanadai ICES-003 előírásoknak.

⚠ FIGYELEM!
FULLADÁSVESZÉLY! – Apró alkatrészek. 3 éves kor alatti gyermeknek nem alkalmas.

1. TARTOZÉKOK

- POKIBOT x 1
- Használati Útmutató x 1

2. ÓVINTÉZKEDÉSEK ÉS FIGYELMEZTETÉSEK

Biztonsági Óvintézkedések:
Amennyiben a játékot hosszabb ideig nem használja, mindig távolítsa el az elemeket. Figyelem: Minden olyan módosítás a terméken, amely a termék biztonsági megfelelőségéért felelős fél tudta és engedélye nélkül történik, a használati jog elvesztésével jár.

Elemekkel kapcsolatos figyelmeztetések:
- A nem újratölthető elemeket ne töltse újra.
- Töltés előtt távolítsa el az újratölthető elemeket a játékból.
- Az újratölthető elemek töltését felnőtt végezze.
- Ne keverje a különböző típusú, használt és új elemeket.
- Csak az ajánlott vagy az azzal egyenértékű elemeket használja.
- Az elemek behelyezésénél ügyeljen a helyes polaritásra.
- A lemerült elemeket távolítsa el a játékból.
- Ne zárja rövidre az elemek kivezetéseit.
- Ne keverje a régi és új elemeket.
- Ne keverje az alkáli, hagyományos (karbon-cink) vagy újratölthető (nikkel-kadmium) elemeket.

Megjegyzés:
- Az elemek behelyezésénél és cseréjénél felnőtt felügyelete ajánlott.
- Amennyiben a játék működésében zavart tapasztal, az elemek cseréje javasolt.
- Kérjük, őrizze meg a használati útmutatót a jövőbeni hivatkozás végett.
- A játék működtetése folyamán szigorúan kövesse a használati útmutató előírásait.
- Elektrosztatikus környezetben a termék meghibásodhat, ami a termék újraindítását igényelheti.

A termék karbantartása:
- Amennyiben a játékot hosszabb ideig nem használja, mindig távolítsa el az elemeket.
- Tiszta kendővel törölje át a terméket.
- A játékot közvetlen napsütéstől és/vagy közvetlen hőforrástól tartsa távol.
- Ne merítse a terméket vízbe, mert az károsítja az elektromos alkatrészeket.

FCC nyilatkozat
A készüléket teszteltük, és az FCC-szabályzat 15. részének megfelelően „B" osztályú digitális eszköz előírásainak felelt meg. A korlátozások lakóterületi telepítéskor megbízható védelmet nyújtanak a káros interferenciával szemben. A készülék rádiófrekvenciás energiát hoz létre, használ és sugároz. Ha a készüléket nem a gyártó útmutatásai alapján telepítik és használják, akkor káros interferenciát okozhat a rádiókommunikációban. Arra azonban nincs garancia, hogy egy adott telepítési helyzetben nem lép fel interferencia. Ha a készülék káros interferenciát okoz a rádió- vagy televíziókészülék vételében, amelynek tényéről a készülék ki-és bekapcsolásával győződhet meg, javasoljuk, hogy az interferencia megszüntetése érdekében a következő lépéseket hajtsa végre: Forgassa el vagy helyezze át a vevőantennát. Növelje a távolságot a készülék és a vevő között. Csatlakoztassa a készüléket a vevőegységtől különböző hálózati aljzathoz. Kérje a kereskedő vagy szakképzett szerelő segítségét.

Elektromos és Elektronikus Berendezések Hulladékként történő kezelése (WEEE)
Amennyiben a játékot már nem használja, távolítsa el az összes elemet és elkülönítve dobja ki. Vigye az elektromos berendezéseket a helyileg illetékes gyűjtőpontokra. A termék többi alkatrésze háztartási hulladékként kidobható.

TIPPEK
A legjobb és maximális működés fenntartása érdekében javasolt az elemeket új alkáli típusúakra cserélni.

Töltsd le a Google Play-ről Google Play | Töltsd le az App Store-ból App Store

Az Android a Google Inc. bejegyzett védjegye. A Google Play a Google Inc. bejegyzett védjegye.

Az Apple, az Apple logo, iPhone, iPad touch az Apple Inc. USA-ban és más országokban bejegyzett védjegyei. Az App Store az Apple Inc. szerviz jele.

Silverlit®
Silverlit SAS, 80 rue Barthelemy Danjou, 92100 Boulogne-Billancourt / France.
©2017 Silverlit. Minden jog fenntartva.

Pokibot elemszükséglete:
Tápegység: ⎓
Teljesítmény: DC 1.5 V / 0.45 W
Elemek: 1 x 1.5 V "AAA"/LR03 / AM4 / Mignon (nem tartozék)

INGYENES APP AZ EXTRA MÓKÁÉRT!

3. ALKATRÉSZ LISTA

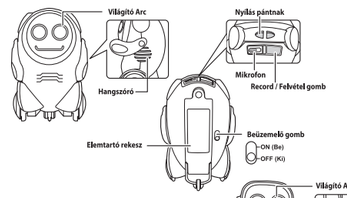

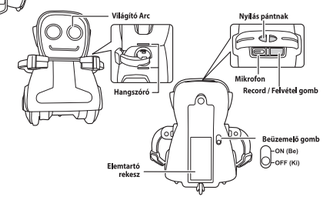

4. AZ ELEMEK BEHELYEZÉSE

Győződjön meg róla, hogy a bekapcsoló gomb „OFF" állásban van-e.

- Egy csavarhúzó segítségével lazítsa meg az elemtartó rekesz fedelét tartó csavart az óramutató járásával ellentétes irányba csavarva azt.

Helyezzen be 1 db „AAA" elemet (nem tartozék) az elemtartó rekeszbe a jelzésnek megfelelően, ügyelve a helyes polaritásra, majd húzza meg a csavart az óramutató járásával megegyező irányba (1. ábra).

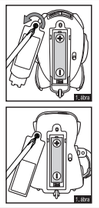

FIGYELEM!

Az elemet kézzel távolítsuk el a rekeszből az egyik, pozitív végüket felfelé húzva.	NE távolítsa el, vagy helyezze be az elemet hegyes fémtárgy segítségével.

5. ÁLTALÁNOS JELLEMZŐK

- POKIBOT egy interaktív robot, amely képes táncolni, hangfelételt lejátszani és hanghatásokat kiadni.
- POKIBOT különféle beviteli parancsokra reagál:
  - Hang-parancsra pl. csapkodás, koppintás és taps, POKIBOT különféleképpen reagál, attól függ milyen parancsot kapott.
- POKIBOT átalakítja a beviteli üzeneted robothangra és visszajátssza.
- POKIBOT reagál más POKIBOT robotokra, vagy egyéb Silverlit Robotokra, mint pl. Maze Breaker, MacroBot. Nézd meg az ingyenes alkalmazást és tudj meg többet.
- A POKIBOT irányítható mobilalkalmazással is, amely elérhető IOS vagy Android verzióban is.

6. A JÁTÉK MENETE

6.1 A JÁTÉK KEZDETE: KÉSZENLÉTI ÜZEMMÓD

- Csúsztassuk a bekapcsoló gombot ON (be) állásba, és POKIBOT máris készen áll a játékra.
- POKIBOT alkalomszerűen mozogni és beszélni fog.

6.2 MŰVELET ÜZEMMÓD

- POKIBOT reagál a hangokra, mint például a kopogásra vagy a tapsolásra, a következőképpen válaszol a különféle kapott parancsokra:
- Egy koppintás (vagy taps) – a felvett üzenetek visszajátszása (2. ábra)
- Több mint két koppintás (vagy tapsolás) – mozdulatsorral vagy tánccal reagál (3. ábra)

6.3 HANGFELVÉTEL ÜZEMMÓD

- POKIBOT 3 üzenet rögzítésére alkalmas, 1 üzenet hosszúsága 3 másodperc lehet.
- Nyomjuk meg a REC (felvétel) gombot egyszer a kezdéshez és a POKIBOT szeme gyorsan villogni kezd.
- Amint POKIBOT egy sípoló hangot hallat (BIP) mondjuk fel az üzenetünket.
- Amint POKIBOT két sípoló hangot hallat (BIP-BIP) az üzenet rögzítése befejeződött.
- POKIBOT automatikusan lejátssza az utoljára rögzített üzenetet, hogy visszaigazolja a felvételt.
- A felvett üzenetek törléséhez, egyszerűen rögzítsünk új üzeneteket vagy nyomjuk le és tartsuk úgy a gombot 5 másodpercig, ekkor a POKIBOT egy három sípszóból álló hangeffektust (BIP-BIP-BIP) fog hallatni.

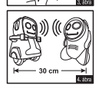

6.4 TÁRSAS ÜZEMMÓD

Az alábbi műveletsort követve párosíthatjuk a POKIBOT-okat.

1. Helyezzük a párosítandó POKIBOT-okat arccal egymással szembe 30 cm távolságon belül (4. ábra).
2. Kapcsoljuk be az egyik POKIBOT-ot.
3. Kapcsoljuk be a másik POKIBOT-ot 2 másodpercen belül, ekkor mindkét POKIBOT egyszerre hangeffektust hallat, amely a párosítás sikerességét jelzi.
4. Ismételjük meg a 3. lépést minden egyes újabb POKIBOT párosításához.
5. Amennyiben az egyik, vagy mindkét POKIBOT elkezd körbe-körbe mozogni, vagy beszélni bármilyen sorrend követése nélkül, a párosítás nem volt sikeres. Ismételjük meg a 2. lépéstől a műveletsort a párosításhoz.
6. Amint az összes POKIBOT párosítva lett, hatni fognak egymásra és a hangvezérlésekre ugyanolyan módon fognak reagálni, mint a MŰVELET üzemmódban.

6.5 MOBILALKALMAZÁS

- Töltsük le az alkalmazást az Apple App Store-ból vagy a Google Play-ről.
- A közvetlen irányítás és a csapatjáték funkciók a mobil applikációban is elérhetőek, a részletek végett olvassuk el a használati útmutató erre vonatkozó szakaszát.

7. ENERGIATAKARÉKOSSÁG

7.1 Energiatakarékossági okból a POKIBOT egy figyelmeztető hangot ad ki, amennyiben nem kap parancsot, majd minden 15 másodpercben megismétli ezt.
7.2 POKIBOT alvó üzemmódba kapcsolt miután a figyelmeztető hangot 3 alkalommal lejátszotta.
7.3 A POKIBOT ismételt beüzemeléséhez fordítsa a kapcsolót előbb „OFF" (ki), majd „ON" (be) állásba.

FIGYELEM: A Pokibot tapsolásra/ kopogásra adott reagálásának aktuális teljesítménye jelentősen változhat a környezettől függően. A legjobb eredmény érdekében, a Pokibottal egy viszonylag csendes szobában játsszunk, hogy minimalizáljuk a különféle környezeti zajokat.

Modell & Hobby TOYS interaktív

Magyarországon forgalmazza és importálja:
Modell & Hobby Kft. 1097 Budapest, Könyves Kálmán krt. 12-14.
Tel: 06-1/431-7451;
www.modellhobby.hu